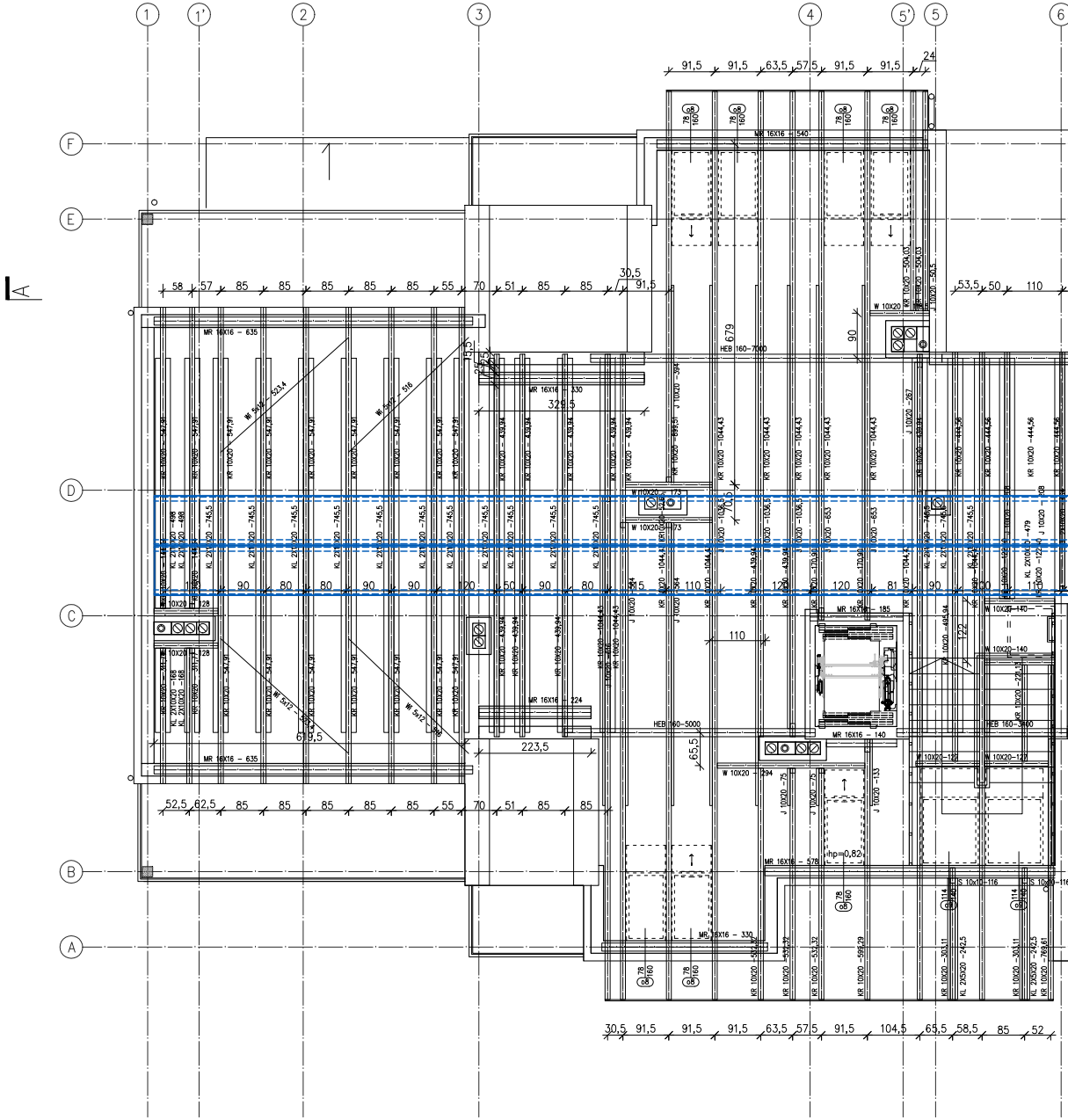

1
1'
2
3
4
5'
5
6
F
E
D
C
B
A
A
91,5
91,5
63,5
57,5
91,5
91,5
24
58
57
85
85
85
85
85
55
70
51
85
85
30,5
91,5
53,5
50
110
MR 16X16 - 635
MR 16X16 - 540
MR 16X16 - 330
329,5
679
HEB 160-7000
90
110
MR 16X16 - 224
HEB 160-5000
MR 16X16 - 185
MR 16X16 - 140
HEB 160-3400
619,5
223,5
65,5
hp=0,82
MR 16X16 - 578
MR 16X16 - 330
52,5
62,5
85
85
85
85
85
55
70
51
85
85
30,5
91,5
91,5
91,5
63,5
57,5
91,5
104,5
65,5
58,5
85
52

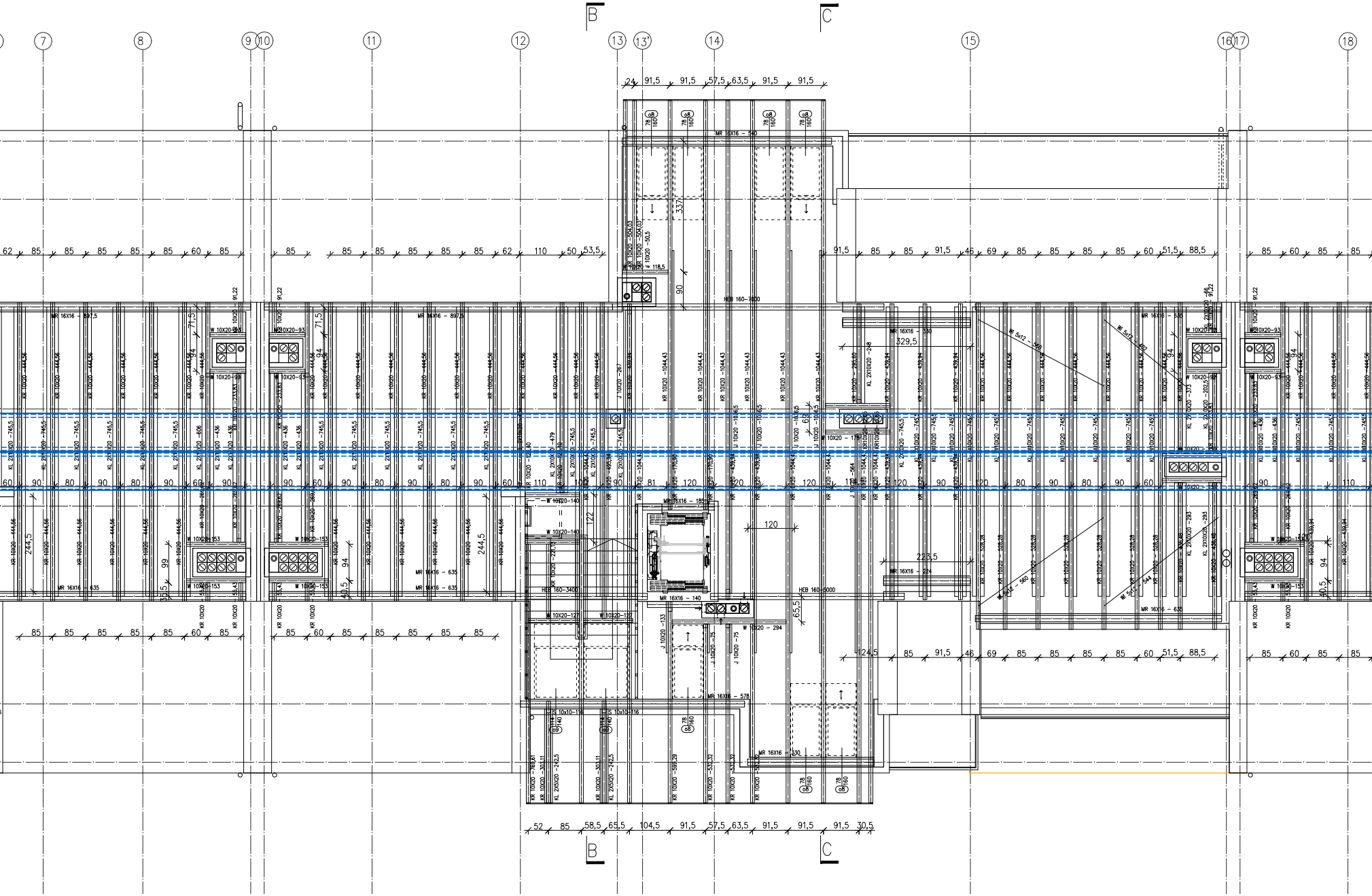
B
C
7
8
9
10
11
12
13
13'
14
15
16
17
18
24
91,5
91,5
57,5
63,5
91,5
91,5
MR 16X16 - 540
HEB 160-7800
MR 16X16 - 897,5
MR 16X16 - 635
HEB 160-3400
HEB 160-5000
MR 16X16 - 140
MR 16X16 - 578
MR 16X16 - 330
MR 16X16 - 224
W 10X20 - 294
329,5
223,5
120
244,5
65,5
337
90
122
52
85
58,5
65,5
104,5
91,5
57,5
63,5
91,5
91,5
91,5
30,5

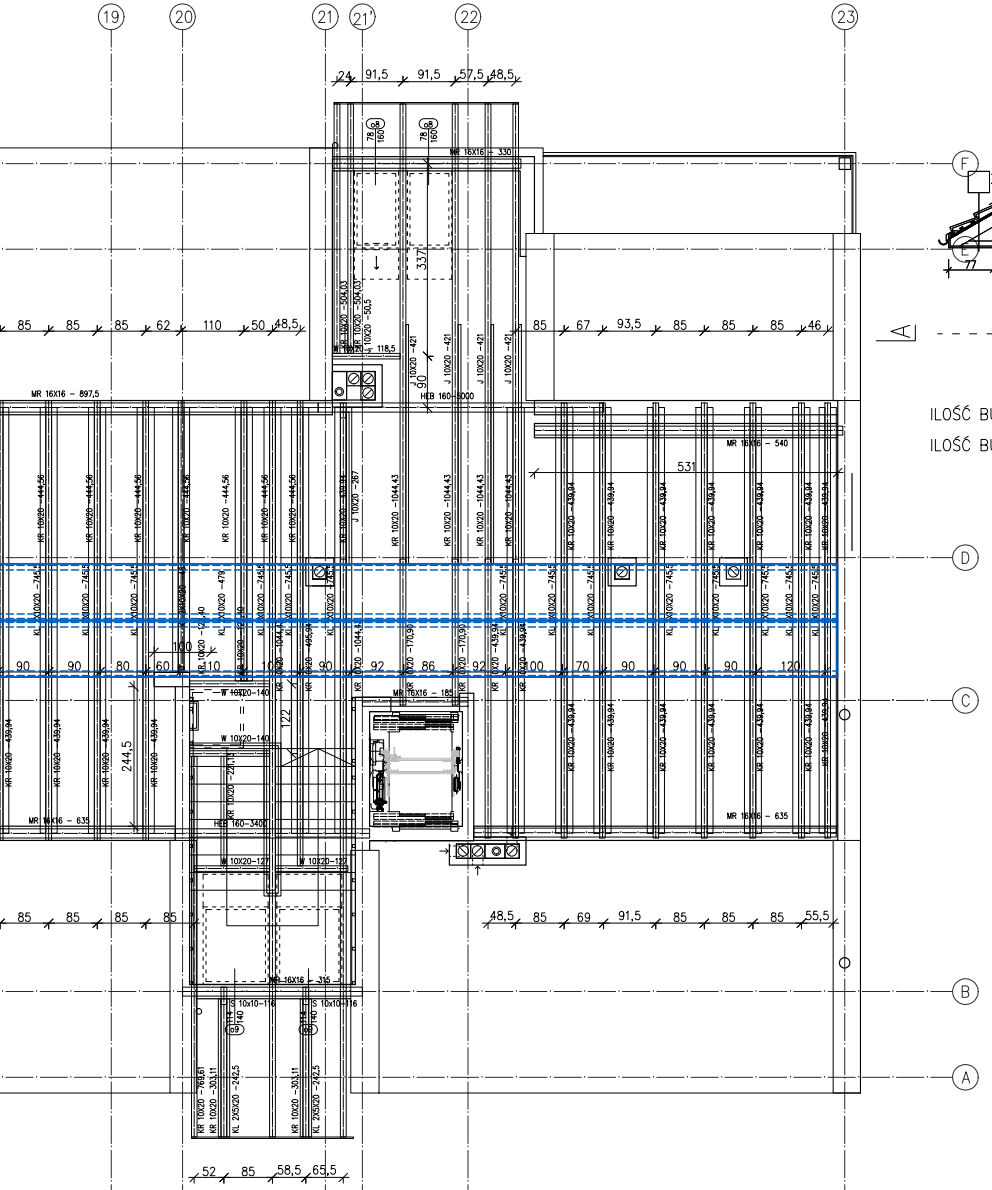
19
20
21
21'
22
23
24
91,5
91,5
57,5
48,5
85
85
85
62
110
50
48,5
67
93,5
85
85
85
46
MR 16X16 – 897,5
MR 16X16 – 330
MR 16X16 – 540
MR 16X16 – 635
MR 16X16 – 185
HEB 160–3000
HEB 160–3400
531
90
90
80
60
110
92
86
92
100
70
90
90
90
120
244,5
122
337
118,5
48,5
85
69
91,5
85
85
85
55,5
52
85
58,5
65,5
F
E
D
C
B
A
A

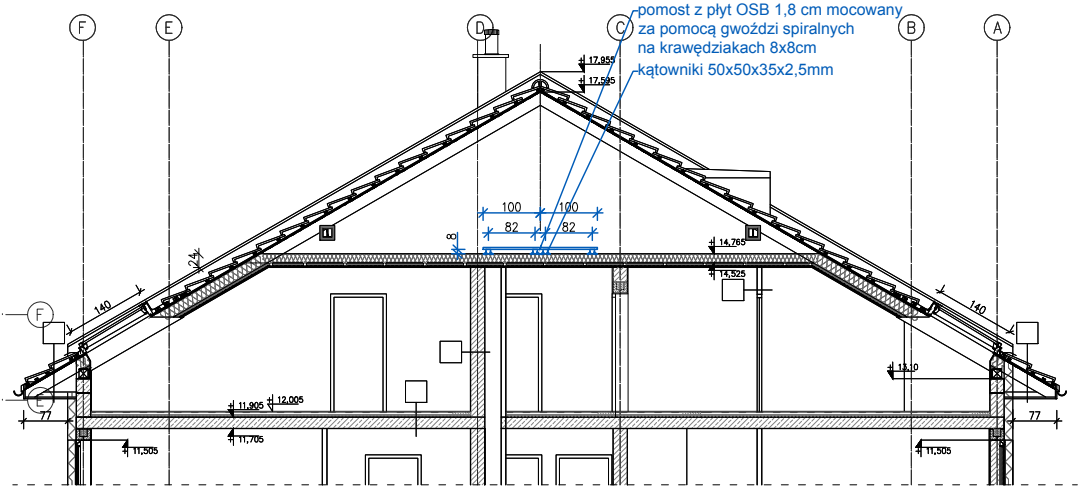
F
E
D
C
B
A
pomost z płyt OSB 1,8 cm mocowany
za pomocą gwoździ spiralnych
na krawędziakach 8x8cm
kątowniki 50x50x35x2,5mm
17,955
17,595
100
100
82
82
8
24
140
140
14,765
14,525
13,10
11,905
12,005
11,705
11,505
11,505
77
77

	ilość płyt OSB 1,8cm	ilość krawędziaków 5x5cm
ILOŚĆ BUD I	136,5 m2	273,0 mb
ILOŚĆ BUD II	173,6 m2	347,2 mb

UWAGI

1. Inwestycję należy zrealizowac zgodnie z zatwierdzonym Projektem Budowlanym PB i wg przepisów Prawa Budowlanego, odrębnych ustaw i przepisów techniczno - budowlanych oraz zgodnie z Polskimi Normami.
2. Wszystkie roboty należy wykonac zgodnie z przyjętymi w projekcie rozwiązaniami architektoniczno - budowlanymi, przepisami techniczno - budowlanymi, obowiązującymi Polskimi Normami oraz zasadami wiedzy technicznej i sztuki budowlanej.
3. Wprowadzenie rozwiązań zamiennych w stosunku do przewidzianych w projekcie należy uzgodnić z Projektantem. Wątpliwości dotyczące projektu i zawartych w nim rozwiązań należy wyjaśnić z udziałem Projektanta. Projekt Wykonawczy PW należy uzgodnić z Projektantem
4. Wszystkie użyte materiały, wyroby, urządzenia i rozwiązania technologiczne powinny być dopuszczone do obrotu i stosowania w budownictwie, posiadać aktualne atesty ITB i PZH, a wyroby stosowane jednostkowo w razie konieczności - odpowiednie aprobaty.
5. Przed rozpocząciem robót Wykonawca obowiązany jest zapoznać się na miejscu z istniejącym uzbrojeniem terenu, ze stanem budynków oraz bezpośredniego otoczenia, przewidując warunki techniczne, organizacyjne oraz logistyczne związane z realizacją
6. Ze względu na usytuowanie i charakter inwestycji wszystkie wymiary i rzędne należy na bieżąco sprawdzać na budowie, a zaistniałe niezgodności pomiędzy projektem architektonicznym i pozostałymi projektami branżowymi a stanem istniejącym należy wyjaśniać i uzgadniać z Projektantami.
7. Przed przystąpieniem do wykonania robót wykończeniowych należy zapoznać się ze stanem faktycznym, sprawdzić wymiary na budowie oraz dostosować proponowane rozwiązania do stanu istniejącego w porozumieniu z Projektantem.
8. Połączenia instalacyjne i podłączenia do mediów należy wykonywać na podstawie odpowiednich projektów branżowych.
9. Wszelkie przebicia w ścianach dla potrzeb instalacji, rozmieszczenie poziomych i pionowych przewodów i ciągów instalacyjnych, przebić i klap rewizyjnych należy wykonać wg właściwych projektów branżowych.
10. Uwagi i opisy w części opisowej i na rysunkach stanowią integralną część opracowania - dokumentacji.
11. Wszystkie roboty budowlano - montażowe z zastosowaniem rozwiązań systemowych powinny być wykonane ściśle wg technologii określonej przez producenta (wskazany jest nadzór techniczny ze strony producenta).

Król
Szydłowski
architekci

ATD ARCHITEKCI s.c.
50-320 WROCŁAW, UL. OLEŚNICKA 15 B
tel./fax 071 322 20 94, e-mail: biuro@atd-architekci.pl

INWESTOR	Towarzystwo Budownictwa Społecznego Wrocław Sp. z o.o. ul. Przybyszewskiego 102/104, 51-148 Wrocław			DATA	11.2017	
ZADANIE	Zespół budynków mieszkalnych wielorodzinnych (budynek 1 budynek 2) z usługami w parterze. Wraz z zagospodarowaniem terenu i niezbędną infrastrukturą techniczną we Wrocławiu, w rejonie ul. Afgańskiej. Jednostka ewiden. Wrocław, obr. Brochów am 17, dz. Nr 33/2, 18/5, 33/1, 31					
ZESPÓŁ PROJEKTOWY		NR UPR.	SPECJALNOŚĆ	PODPIS	BRANŻA	FAZA
PROJEKTANT	mgr inż. arch. Mieczysław Szydłowski	69/93/UW	architektoniczna		A	PW
SPRAWDZAJĄCY	mgr inż. arch. Jacek Król	71/93/UW	architektoniczna			
ASYSTENT PROJ.	mgr inż. arch. Agnieszka Nowicka	-	-			
ASYSTENT PROJ.	mgr inż. arch. Marta Szydłowska	-	-			
TYTUŁ RYSUNKU	Schemat rozmieszczenia płyt podestowych, bud I				Skala: 1:100	Nr rys.: A46