ZESTAWIENIE ELEMENTÓW DODATKOWYCH BUD 1

SYMBOL	STROP GK	WYCIERACZKA	SKRZYNKA	WYŁAZ DACHOWY	ŁAWKI DACHOWE	STOPNIE DACHOWE	KASETY ROLET ANTYWŁAMANIOWYCH		
							ROLETY DO OKIEN H 150, S 100	ROLETY DO OKIEN H 232, S 100	ROLETY WITRYNY H 90/265, S 205+60/232
Ilość	318,21M2	3 szt.	3 szt.	3 szt.	89mb	193 szt.	30 szt.	9 szt.	2 szt.

ZESTAWIENIE ELEMENTÓW DODATKOWYCH BUD 2

SYMBOL	STROP GK	WYCIERACZKA	SKRZYNKA	WYŁAZ DACHOWY	ŁAWKI DACHOWE	STOPNIE DACHOWE	KASETY ROLET		
		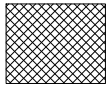			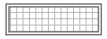		ROLETY DO OKIEN H 150, S 100	ROLETY DO OKIEN H 232, S 100	ROLETY WITRYNY H 90/265, S 205+60/232
Ilość	391,43M2	4 szt.	4 szt.	4 szt.	metry bieżące: 114mb	261 szt.	27 szt.	15 szt.	4 szt.

	ATTYKI	ŚCIANKI KOLANKOWE	ŚCIANKI KOLANKOWE	DASZKI SZKLANE	DASZKI SZKLANE	DASZKI SZKLANE	KRATKI NA PNĄCZA	PŁYTY OSB 1,8cm	KRAWĘDZIAKI 8X8
ROLETY WITRYNY H 90/220, S 205+60/232		wys. 55 cm	wys. 31 cm	szer. 188 cm	szer. 150 cm	szer. 205 cm		szer. 100 cm	5X5 cm
2 szt.	98,63 mb	16,37 mb	75,57 mb	13,20 mb	42,41 mb	6,43 mb	184 m2	136,5 mb	273,0 mb

	ATTYKI	ŚCIANKI KOLANKOWE	ŚCIANKI KOLANKOWE	DASZKI SZKLANE	DASZKI SZKLANE	DASZKI SZKLANE	KRATKI NA PNĄCZA	PŁYTY OSB 1,8cm	KRAWĘDZIAKI 8X8
ROLETY WITRYNY H 90/220, S 205+60/232		wys. 55 cm	wys. 31 cm	szer. 188 cm	szer. 150 cm	szer. 205 cm		szer. 100 cm	5X5 cm
2 szt.	130,03mb	21,79 mb	102,52 mb	–	55,16mb	13,04 mb	184 m2	173,6 mb	347,2 mb

UWAGI
1. Inwestycję należy zrealizowac zgodnie z zatwierdzonym Projektem Budowlanym PB i wg przepisów Prawa Budowlanego, odrębnych ustaw i przepisów techniczno - budowlanych oraz zgodnie z Polskimi Normami.
2. Wszystkie roboty należy wykonac zgodnie z przyjętymi w projekcie rozwiązaniami architektoniczno - budowlanymi, przepisami techniczno - budowlanymi, obowiązującymi Polskimi Normami oraz zasadami wiedzy technicznej i sztuki budowlanej.
3. Wprowadzenie rozwiązań zamiennych w stosunku do przewidzianych w projekcie należy uzgodnić z Projektantem. Wątpliwości dotyczące projektu i zawartych w nim rozwiązań należy wyjaśnić z udziałem Projektanta. Projekt Wykonawczy PW na
Projektantem
4. Wszystkie użyte materiały, wyroby, urządzenia i rozwiązania technologiczne powinny być dopuszczone do obrotu i stosowania w budownictwie, posiadać aktualne atesty ITB i PZH, a wyroby stosowane jednostkowo w razie konieczności - odpowiec
5. Przed rozpoczęciem robót Wykonawca obowiązany jest zapoznać się na miejscu z istniejącym uzbrojeniem terenu, ze stanem budynków oraz bezpośredniego otoczenia, przewidując warunki techniczne, organizacyjne oraz logistyczne związane z
6. Ze względu na usytuowanie i charakter inwestycji wszystkie wymiary i rzędne należy na bieżąco sprawdzać na budowie, a zaistniałe niezgodności pomiędzy projektem architektonicznym i pozostałymi projektami branżowymi a stanem istniejącym n
z Projektantami.
7. Przed przystąpieniem do wykonania robót wykończeniowych należy zapoznać się ze stanem faktycznym, sprawdzić wymiary na budowie oraz dostosować proponowane rozwiązania do stanu istniejącego w porozumieniu z Projektantem.
8. Połączenia instalacyjne i podłączenia do mediów należy wykonywać na podstawie odpowiednich projektów branżowych.
9. Wszelkie przebicia w ścianach dla potrzeb instalacji, rozmieszczenie poziomych i pionowych przewodów i ciągów instalacyjnych, przebić i klap rewizyjnych należy wykonać wg właściwych projektów branżowych.
10. Uwagi i opisy w części opisowej i na rysunkach stanowią integralną część opracowania - dokumentacji.
11. Wszystkie roboty budowlano - montażowe z zastosowaniem rozwiązań systemowych powinny być wykonane ściśle wg technologii określonej przez producenta (wskazany jest nadzór techniczny ze strony producenta).

Król Szydłowski architekci

ATD ARCHITEKCI s.c.
50-320 WROCŁAW, UL. OLEŚNICKA 15 B
tel./fax 071 322 20 94, e-mail: biuro@atd-architekci.pl

INWESTOR	Towarzystwo Budownictwa Społecznego Wrocław Sp. z o.o. ul. Przybyszewskiego 102/104, 51-148 Wrocław		DATA		11
ZADANIE	Zespół budynków mieszkalnych wielorodzinnych (budynek 1 budynek 2) z usługami w parterze. Wraz z zagospodarowaniem terenu i niezbędną infrastrukturą techniczną we Wrocławiu, w rejonie ul. Afgańskiej. Jedn ewiden. Wrocław, obr. Brochów am 17, dz. Nr 33/2, 18/5, 33/1, 31				
ZESPÓŁ PROJEKTOWY		NR UPR.	SPECJALNOŚĆ	PODPIS	BRANŻA
PROJEKTANT	mgr inż. arch. Mieczysław Szydłowski	69/93/UW	architektoniczna		A
SPRAWDZAJĄCY	mgr inż. arch. Jacek Król	71/93/UW	architektoniczna		
ASYSTENT PROJ.	mgr inż. arch. Agnieszka Nowicka	-	-		
ASYSTENT PROJ.	mgr inż. arch. Marta Szydłowska	-	-		
TYTUŁ RYSUNKU	Zestawienie elementów dodatkowych				Skala: -

cm

cm

leży uzgodnić z

dnie aprobaty.
realizacją
ależy wyjaśniać i uzgadniać

.2017

ostka

A	FAZA
	PW
	Nr rys.: A21