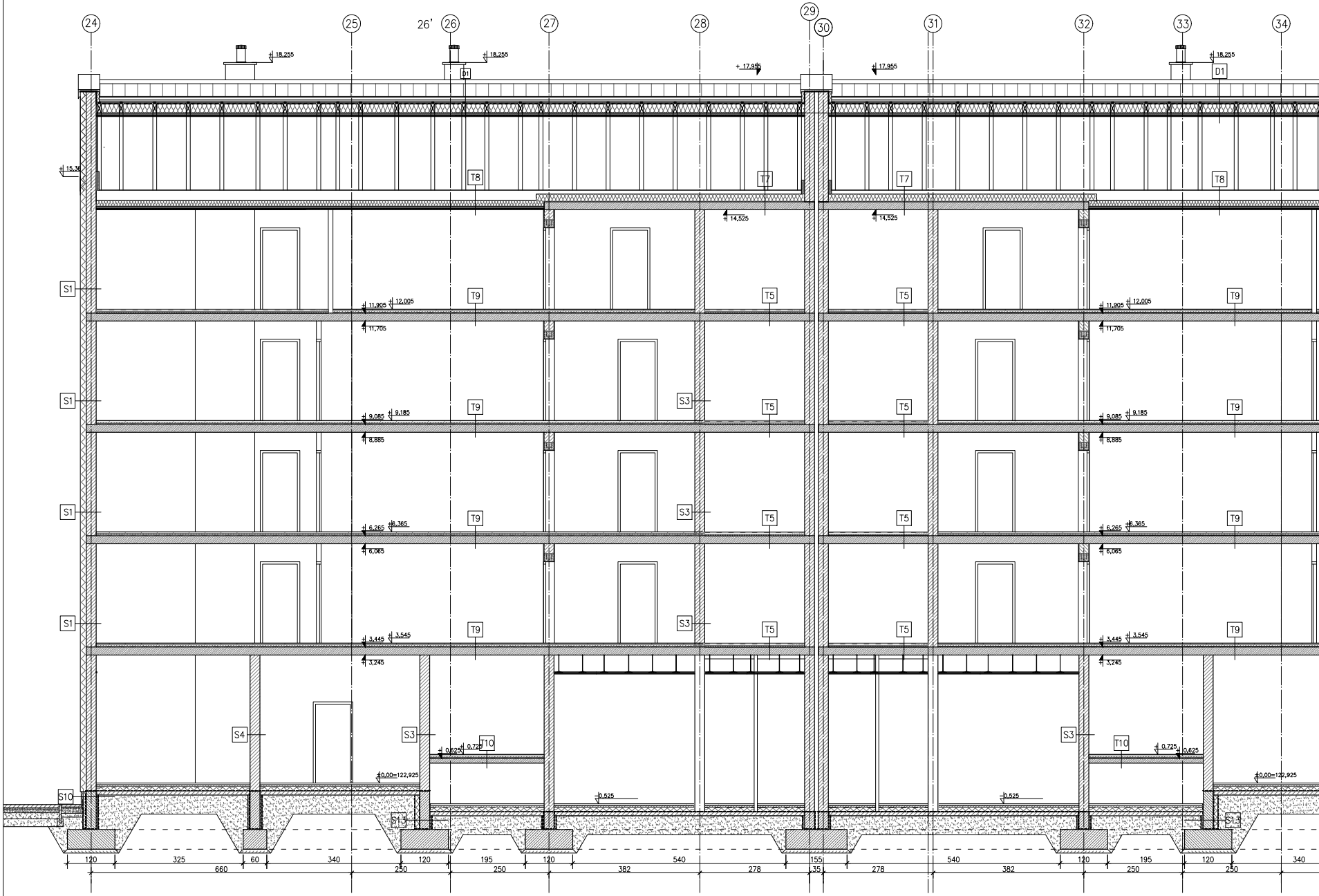
24
25
26'
26
27
28
29
30
31
32
33
34
18,255
17,955
15,36
14,525
12,005
11,905
11,705
9,185
9,085
8,885
6,365
6,265
6,065
3,545
3,445
3,245
0,725
0,625
±0,00=122,925
0,525
D1
T7
T8
T9
T5
T10
S1
S3
S4
S10
S13
120
325
60
340
195
540
155
660
250
382
278
35

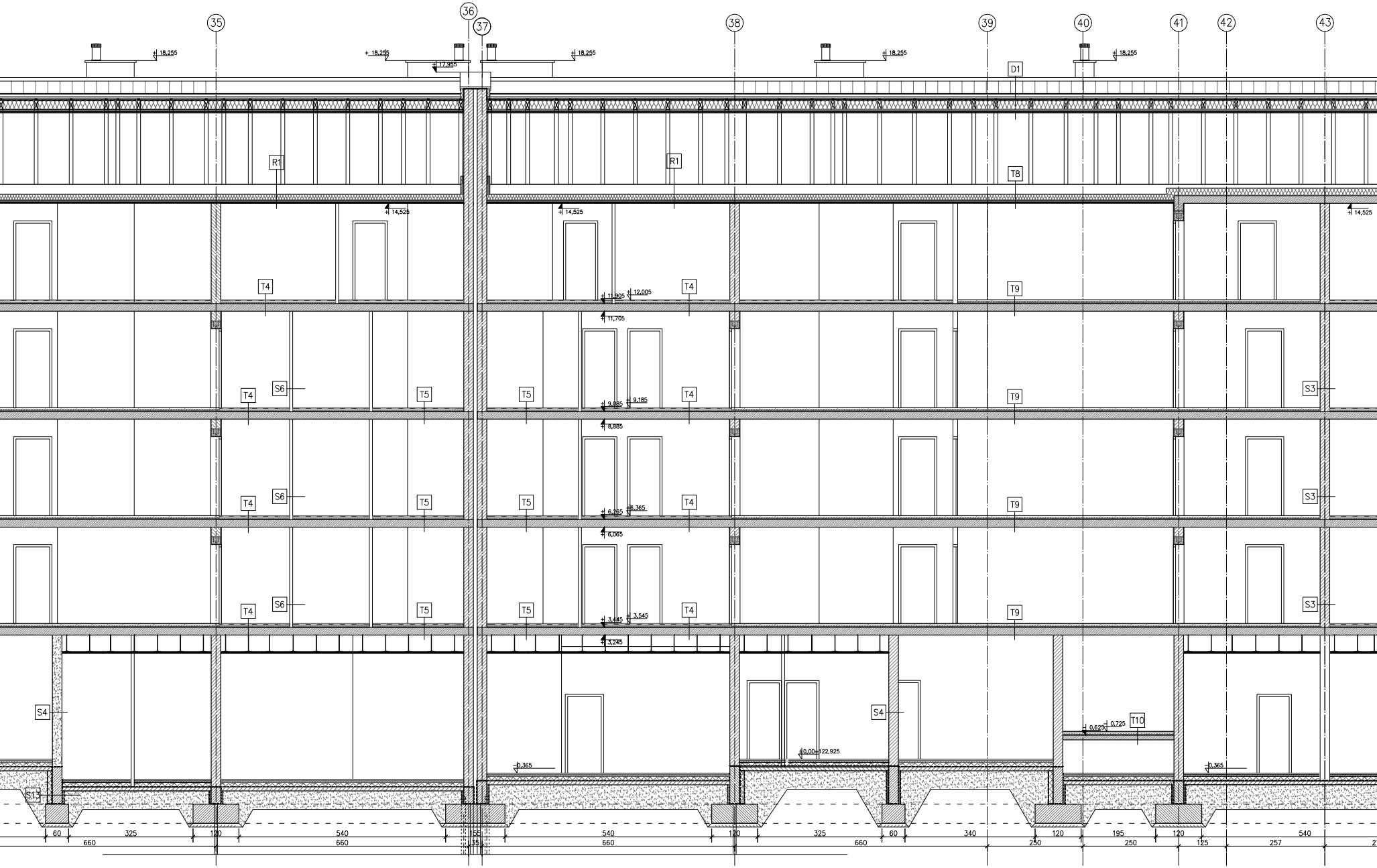
35
36
37
38
39
40
41
42
43
18,255
18,255
17,955
18,255
18,255
18,255
D1
R1
R1
T8
14,525
14,525
14,525
T4
T4
T9
11,905
12,005
11,705
S6
S6
S6
T4
T4
T4
T5
T5
T5
T5
T5
T5
T4
T4
T4
T9
T9
T9
S3
S3
S3
9,085
9,185
8,885
6,265
6,365
6,065
3,445
3,545
3,245
S4
S4
T10
0,625
0,725
0,365
0,365
±0,00=122,925
S13
60
325
120
540
155
540
120
325
60
340
120
195
120
540
660
660
35
660
660
250
250
125
257

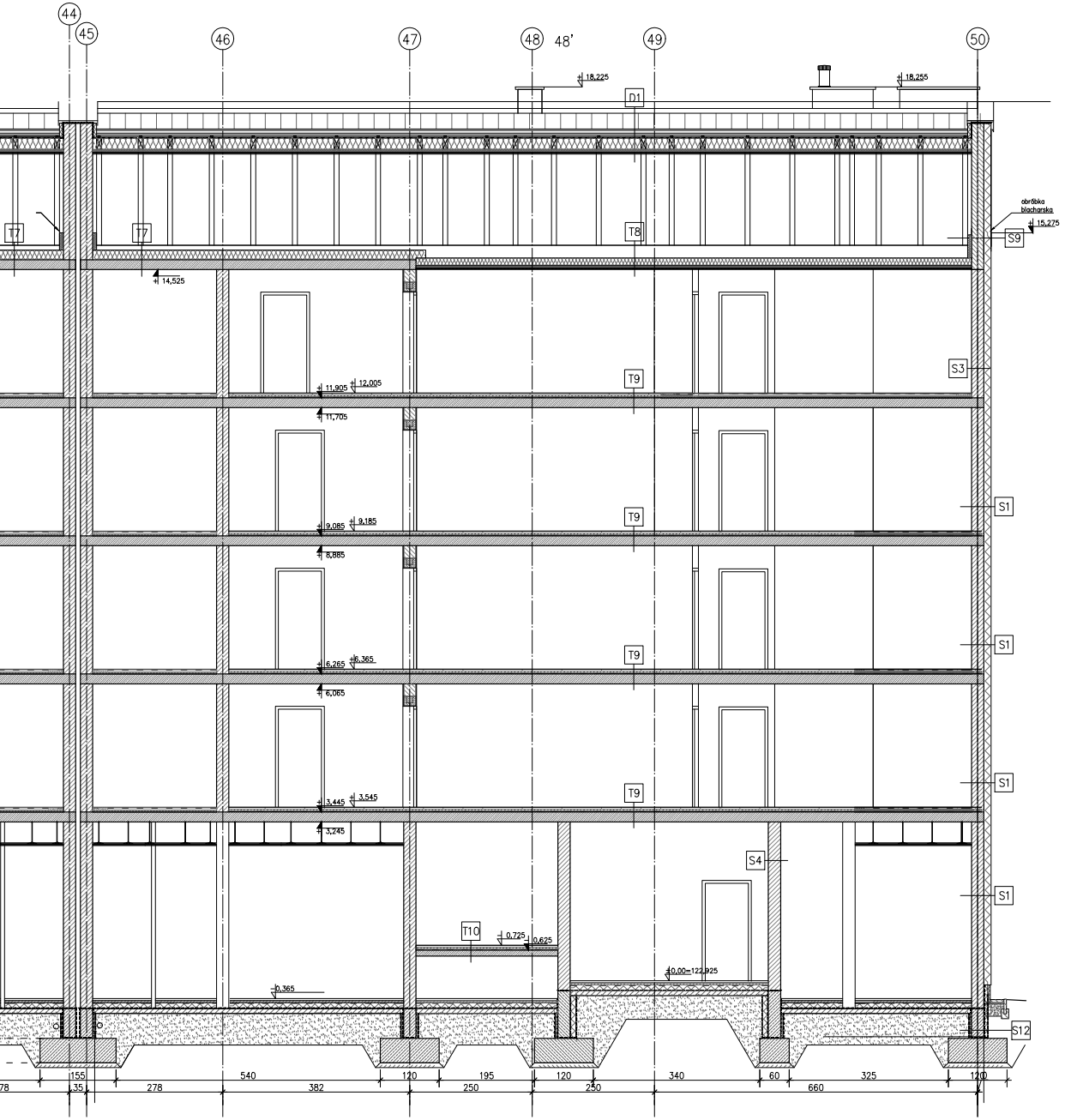
44
45
46
47
48
48'
49
50
18,225
18,255
D1
T7
T7
T8
obróbka blacharska
15,275
S9
14,525
S3
11,905
12,005
11,705
T9
S1
9,085
9,185
8,885
T9
S1
6,265
6,365
6,065
T9
S1
3,445
3,545
3,245
T9
S4
S1
T10
0,725
0,625
±0,00=122,925
0,365
S12
155
540
120
195
120
340
60
325
120
35
278
382
250
250
660

UWAGI
1. Inwestycję należy zrealizowac zgodnie z zatwierdzonym Projektem Budowlanym PB i wg przepisów Prawa Budowlanego, odrębnych ustaw i przepisów techniczno - budowlanych oraz zgodnie z Polskimi Normami.
2. Wszystkie roboty należy wykonac zgodnie z przyjętymi w projekcie rozwiązaniami architektoniczno - budowlanymi, przepisami techniczno - budowlanymi, obowiązującymi Polskimi Normami oraz zasadami wiedzy technicznej i sztuki budowlanej.
3. Wprowadzenie rozwiązań zamiennych w stosunku do przewidzianych w projekcie należy uzgodnić z Projektantem. Wątpliwości dotyczące projektu i zawartych w nim rozwiązań należy wyjaśnić z udziałem Projektanta. Projekt Wykonawczy PW należy uzgodnić z Projektantem
4. Wszystkie użyte materiały, wyroby, urządzenia i rozwiązania technologiczne powinny być dopuszczone do obrotu i stosowania w budownictwie, posiadać aktualne atesty ITB i PZH, a wyroby stosowane jednostkowo w razie konieczności - odpowiednie aprobaty.
5. Przed rozpoczęciem robót Wykonawca obowiązany jest zapoznać się na miejscu z istniejącym uzbrojeniem terenu, ze stanem budynków oraz bezpośredniego otoczenia, przewidując warunki techniczne, organizacyjne oraz logistyczne związane z realizacją
6. Ze względu na usytuowanie i charakter inwestycji wszystkie wymiary i rzędne należy na bieżąco sprawdzać na budowie, a zaistniałe niezgodności pomiędzy projektem architektonicznym i pozostałymi projektami branżowymi a stanem istniejącym należy wyjaśniać i uzgadniać z Projektantami.
7. Przed przystąpieniem do wykonania robót wykończeniowych należy zapoznać się ze stanem faktycznym, sprawdzić wymiary na budowie oraz dostosować proponowane rozwiązania do stanu istniejącego w porozumieniu z Projektantem.
8. Połączenia instalacyjne i podłączenia do mediów należy wykonywać na podstawie odpowiednich projektów branżowych.
9. Wszelkie przebicia w ścianach dla potrzeb instalacji, rozmieszczenie poziomych i pionowych przewodów i ciągów instalacyjnych, przebić i klap rewizyjnych należy wykonać wg właściwych projektów branżowych.
10. Uwagi i opisy w części opisowej i na rysunkach stanowią integralną część opracowania - dokumentacji.
11. Wszystkie roboty budowlano - montażowe z zastosowaniem rozwiązań systemowych powinny być wykonane ściśle wg technologii określonej przez producenta (wskazany jest nadzór techniczny ze strony producenta).

ATD ARCHITEKCI s.c.
50-320 WROCŁAW, UL. OLEŚNICKA 15 B
tel./fax 071 322 20 94, e-mail: biuro@atd-architekci.pl

INWESTOR	Towarzystwo Budownictwa Społecznego Wrocław Sp. z o.o. ul. Przybyszewskiego 102/104, 51-148 Wrocław			DATA	11.2017	
ZADANIE	Zespół budynków mieszkalnych wielorodzinnych (budynek 1 budynek 2) z usługami w parterze. Wraz z zagospodarowaniem terenu i niezbędną infrastrukturą techniczną we Wrocławiu, w rejonie ul. Afgańskiej. Jednostka ewiden. Wrocław, obr. Brochów am 17, dz. Nr 33/2, 18/5, 33/1, 31					
ZESPÓŁ PROJEKTOWY		NR UPR.	SPECJALNOŚĆ	PODPIS	BRANŻA	FAZA
PROJEKTANT	mgr inż. arch. Mieczysław Szydłowski	69/93/UW	architektoniczna		A	PW
SPRAWDZAJĄCY	mgr inż. arch. Jacek Król	71/93/UW	architektoniczna			
ASYSTENT PROJ.	mgr inż. arch. Agnieszka Nowicka	-	-			
ASYSTENT PROJ.	mgr inż. arch. Marta Szydłowska	-	-			
TYTUŁ RYSUNKU	Przekrój a-a, bud 2				Skala: 1:100	Nr rys.: A18_1